

# Relatório Analítico dos Investimentos

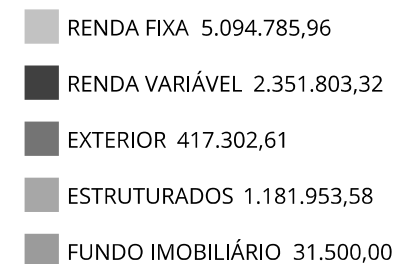
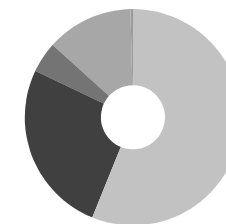
em dezembro, 4º trimestre e ano de 2022

**Carteira consolidada de investimentos - base (Dezembro / 2022)**

Produto / Fundo	Resgate	Carência	Saldo	Particip. S/ Total	Cotistas	% S/ PL do Fundo	Enquadramento
BB IDKA 2 TÍTULOS PÚBLICOS FI RENDA FIXA PREVIDE...	D+1	Não há	564.132,07	6,21%	987	0,01%	Artigo 7º, Inciso I, Alínea ' b '
BB IMA-B 5 FIC RENDA FIXA PREVIDENCIÁRIO LP	D+1	Não há	718.118,39	7,91%	780	0,01%	Artigo 7º, Inciso I, Alínea ' b '
BB IMA-B TÍTULOS PÚBLICOS FI RENDA FIXA PREVIDEN...	D+1	Não há	28.506,76	0,31%	553	0,00%	Artigo 7º, Inciso I, Alínea ' b '
CAIXA BRASIL DISPONIBILIDADES FIC RENDA FIXA SIM...	D+0	Não há	505.377,34	5,57%	324	0,05%	Artigo 7º, Inciso I, Alínea ' b '
CAIXA BRASIL GESTÃO ESTRATÉGICA FIC RENDA FIXA	D+0	Não há	383.783,91	4,23%	810	0,01%	Artigo 7º, Inciso I, Alínea ' b '
CAIXA BRASIL IDKA IPCA 2A TÍTULOS PÚBLICOS FI RE...	D+0	Não há	227.600,57	2,51%	963	0,00%	Artigo 7º, Inciso I, Alínea ' b '
CAIXA BRASIL IMA-B TÍTULOS PÚBLICOS FI RENDA FIX...	D+0	Não há	71.822,11	0,79%	739	0,00%	Artigo 7º, Inciso I, Alínea ' b '
BB FLUXO FIC RENDA FIXA SIMPLES PREVIDENCIÁRIO	D+0	Não há	10.490,22	0,12%	895	0,00%	Artigo 7º, Inciso III, Alínea ' a '
BRDESCO ALOCAÇÃO DINÂMICA FIC RENDA FIXA	D+4	Não há	2.031.742,71	22,38%	158	0,28%	Artigo 7º, Inciso III, Alínea ' a '
BRDESCO INSTITUCIONAL IMA-B 5 FIC RENDA FIXA	D+1	Não há	13.755,41	0,15%	153	0,00%	Artigo 7º, Inciso III, Alínea ' a '
CAIXA BRASIL FI RENDA FIXA REFERENCIADO DI LP	D+0	Não há	309.202,27	3,41%	1.000	0,00%	Artigo 7º, Inciso III, Alínea ' a '
PREMIUM FIDC SÊNIOR 1	Não se ...	Não se aplica	7.615,74	0,08%	98	0,02%	Artigo 7º, Inciso V, Alínea ' a '
CAIXA BRASIL IPCA XVI FI RENDA FIXA CRÉDITO PRIV...	D+0	18/04/2018	222.638,46	2,45%	113	0,10%	Artigo 7º, Inciso V, Alínea ' b '
BB AÇÕES ALOCAÇÃO FI AÇÕES	D+4	Não há	1.018.228,04	11,22%	653	0,26%	Artigo 8º, Inciso I
BRDESCO SELECTION FIC AÇÕES	D+4	Não há	1.333.575,28	14,69%	152	0,29%	Artigo 8º, Inciso I
BRDESCO INSTITUCIONAL FI AÇÕES BDR NÍVEL I	D+5	Não há	417.302,61	4,60%	74	0,35%	Artigo 9º, Inciso III
CAIXA ALOCAÇÃO MACRO FIC MULTIMERCADO LP	D+4	Não há	1.181.953,58	13,02%	7.159	0,06%	Artigo 10º, Inciso I
CAIXA RIO BRAVO FUNDO DE FUNDOS FII - CXRI11	Não se ...	Não se aplica	31.500,00	0,35%		0,03%	Artigo 11º
<b>Total para cálculo dos limites da Resolução</b>			<b>9.077.345,47</b>				

**Enquadramento e Política de Investimento (RENDA FIXA) - base (Dezembro / 2022)**

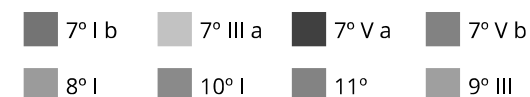
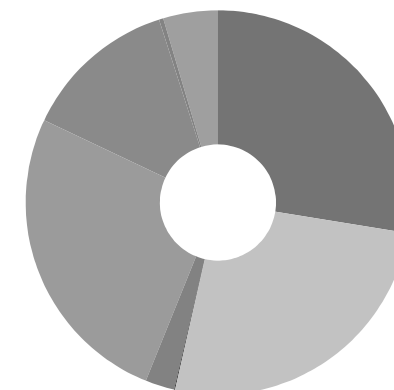
Artigos - Renda Fixa	Resolução	Carteira \$	Carteira	Estratégia de Alocação - 2022			GAP Superior
				Inf	Alvo	Sup	
Artigo 7º, Inciso I, Alínea ' a '	100,00%	0,00	0,00%	0,00%	0,00%	20,00%	1.815.469,09
Artigo 7º, Inciso I, Alínea ' b '	100,00%	2.499.341,15	27,53%	10,00%	40,00%	70,00%	3.854.800,68
Artigo 7º, Inciso III, Alínea ' a '	60,00%	2.365.190,61	26,06%	10,00%	26,00%	50,00%	2.173.482,13
Artigo 7º, Inciso V, Alínea ' a '	5,00%	7.615,74	0,08%	0,00%	0,10%	1,00%	83.157,71
Artigo 7º, Inciso V, Alínea ' b '	5,00%	222.638,46	2,45%	0,00%	2,90%	5,00%	231.228,81
<b>Total Renda Fixa</b>	<b>100,00%</b>	<b>5.094.785,96</b>	<b>56,13%</b>	<b>20,00%</b>	<b>69,00%</b>	<b>146,00%</b>	



**Enquadramento e Política de Investimento (RENDA VARIÁVEL E EXTERIOR) - base (Dezembro / 2022)**

Artigos - Renda Variável / Estruturado / Imobiliário	Resolução	Carteira \$	Carteira	Estratégia de Alocação - 2022			GAP Superior
				Inf	Alvo	Sup	
Artigo 8º, Inciso I	30,00%	2.351.803,32	25,91%	8,00%	17,00%	20,00%	-536.334,23
Artigo 10º, Inciso I	10,00%	1.181.953,58	13,02%	5,00%	8,50%	10,00%	-274.219,03
Artigo 11º	5,00%	31.500,00	0,35%	0,00%	0,50%	1,00%	59.273,45
<b>Total Renda Variável / Estruturado / Imobiliário</b>	<b>30,00%</b>	<b>3.565.256,90</b>	<b>39,28%</b>	<b>13,00%</b>	<b>26,00%</b>	<b>31,00%</b>	

Artigos - Exterior	Resolução	Carteira \$	Carteira	Estratégia de Alocação - Limite - 2022			GAP Superior
				Inferior	Alvo	Superior	
Artigo 9º, Inciso III	10,00%	417.302,61	4,60%	2,00%	5,00%	10,00%	490.431,94
<b>Total Exterior</b>	<b>10,00%</b>	<b>417.302,61</b>	<b>4,60%</b>	<b>2,00%</b>	<b>5,00%</b>	<b>10,00%</b>	





**Enquadramento por Gestores - base (Dezembro / 2022)**

Gestão	Valor	% S/ Carteira	% S/ PL Gestão
BRDESCO ASSET MANAGEMENT	3.796.376,01	41,82	0,00
CAIXA DTVM	2.933.878,24	32,32	-
BB GESTÃO DE RECURSOS DTVM	2.339.475,48	25,77	-
GRAPHEN INVESTIMENTOS	7.615,74	0,08	0,00

**Estratégia de Alocação para os Próximos 5 Anos**

Artigos	Estratégia de Alocação - 2022		Limite Inferior (%)	Limite Superior (%)
	Carteira \$	Carteira %		

**Artigo 20º** - O total das aplicações dos recursos do regime próprio de previdência social em fundos de investimento e carteiras administradas não pode exceder a 5% (cinco por cento) do volume total de recursos de terceiros gerido por um mesmo gestor ou por gestoras ligadas ao seu respectivo grupo econômico, assim definido pela CVM em regulamentação específica. (NR) - (Resolução 4963)

**Retorno dos investimentos e Benchmark's de ativos no mês de Dezembro/2022 - RENDA FIXA**

	Mês	Ano	3M	6M	12M	24M	VaR Mês	Volatilidade 12M
<b>IDKA IPCA 2 Anos (Benchmark)</b>	1,24%	9,34%	2,25%	2,34%	9,34%	14,78%	-	-
BB IDKA 2 TÍTULOS PÚBLICOS FI RENDA FIXA PREVIDENCIÁRIO	1,22%	9,32%	2,42%	2,69%	9,32%	14,40%	1,21%	0,03%
CAIXA BRASIL IDKA IPCA 2A TÍTULOS PÚBLICOS FI RENDA FIXA LP	1,23%	9,04%	2,36%	2,47%	9,04%	14,12%	1,30%	0,03%
<b>IPCA + 6,00% ao ano (Benchmark)</b>	1,13%	12,11%	3,10%	3,27%	12,11%	30,76%	-	-
CAIXA BRASIL IPCA XVI FI RENDA FIXA CRÉDITO PRIVADO	0,93%	10,36%	2,37%	3,32%	10,36%	12,97%	1,13%	0,03%
<b>IMA-B 5 (Benchmark)</b>	0,94%	9,78%	2,53%	2,98%	9,78%	14,79%	-	-
BB IMA-B 5 FIC RENDA FIXA PREVIDENCIÁRIO LP	0,91%	9,51%	2,44%	2,86%	9,51%	14,19%	1,14%	0,03%
BRDESCO INSTITUCIONAL IMA-B 5 FIC RENDA FIXA	0,93%	9,30%	2,41%	2,80%	9,30%	13,30%	1,14%	0,03%
<b>IMA-B (Benchmark)</b>	-0,19%	6,37%	0,23%	1,94%	6,37%	5,02%	-	-
CAIXA BRASIL IMA-B TÍTULOS PÚBLICOS FI RENDA FIXA LP	-0,24%	6,20%	0,10%	1,87%	6,20%	4,57%	2,52%	0,04%
BB IMA-B TÍTULOS PÚBLICOS FI RENDA FIXA PREVIDENCIÁRIO	-0,22%	6,09%	0,17%	1,80%	6,09%	4,49%	2,47%	0,04%
<b>CDI (Benchmark)</b>	1,12%	12,37%	3,20%	6,61%	12,37%	17,31%	-	-
BB FLUXO FIC RENDA FIXA SIMPLES PREVIDENCIÁRIO	1,03%	11,26%	2,95%	6,09%	11,26%	14,90%	0,00%	0,00%
CAIXA BRASIL FI RENDA FIXA REFERENCIADO DI LP	1,15%	12,67%	3,26%	6,70%	12,67%	17,85%	0,03%	0,00%
CAIXA BRASIL DISPONIBILIDADES FIC RENDA FIXA SIMPLES	0,96%	10,58%	2,76%	5,72%	10,58%	14,21%	0,00%	0,00%
PREMIUM FIDC SÊNIOR 1	12,28%	-55,17%	11,28%	9,59%	-55,17%	-57,79%	20,48%	0,61%

**Retorno dos investimentos e Benchmark's de ativos no mês de Dezembro/2022 - RENDA FIXA**

	Mês	Ano	3M	6M	12M	24M	VaR Mês	Volatilidade 12M
<b>IPCA (Benchmark)</b>	0,62%	5,78%	1,63%	0,28%	5,78%	16,43%	-	-
CAIXA BRASIL GESTÃO ESTRATÉGICA FIC RENDA FIXA	1,14%	10,70%	2,23%	5,84%	10,70%	10,58%	0,37%	0,01%
BRADESCO ALOCAÇÃO DINÂMICA FIC RENDA FIXA	0,73%	8,75%	1,47%	4,49%	8,75%	8,58%	1,51%	0,02%

**Retorno dos investimentos e Benchmark's de ativos no mês de Dezembro/2022 - RENDA VARIÁVEL**

	Mês	Ano	3M	6M	12M	24M	VaR Mês	Volatilidade 12M
<b>CDI (Benchmark)</b>	1,12%	12,37%	3,20%	6,61%	12,37%	17,31%	-	-
CAIXA ALOCAÇÃO MACRO FIC MULTIMERCADO LP	1,10%	10,95%	1,68%	6,67%	10,95%	12,55%	2,24%	0,04%
<b>Global BDRX (Benchmark)</b>	-4,22%	-28,05%	3,94%	-0,61%	-28,05%	-3,84%	-	-
BRADERCO INSTITUCIONAL FI AÇÕES BDR NÍVEL I	-4,63%	-25,15%	3,55%	2,01%	-25,15%	1,33%	9,53%	0,19%
<b>Ibovespa (Benchmark)</b>	-2,45%	4,69%	-0,27%	11,36%	4,69%	-7,80%	-	-
BRADERCO SELECTION FIC AÇÕES	-2,58%	7,16%	-0,93%	12,81%	7,16%	-11,71%	8,99%	0,22%
BB AÇÕES ALOCAÇÃO FI AÇÕES	-2,72%	3,65%	-1,81%	9,14%	3,65%	-10,02%	9,33%	0,21%
<b>IFIX (Benchmark)</b>	0,00%	2,22%	-4,14%	2,56%	2,22%	-0,11%	-	-
CAIXA RIO BRAVO FUNDO DE FUNDOS FII - CXRI11	-8,67%	-7,68%	-9,91%	-0,44%	-7,68%	-53,96%	14,39%	0,15%



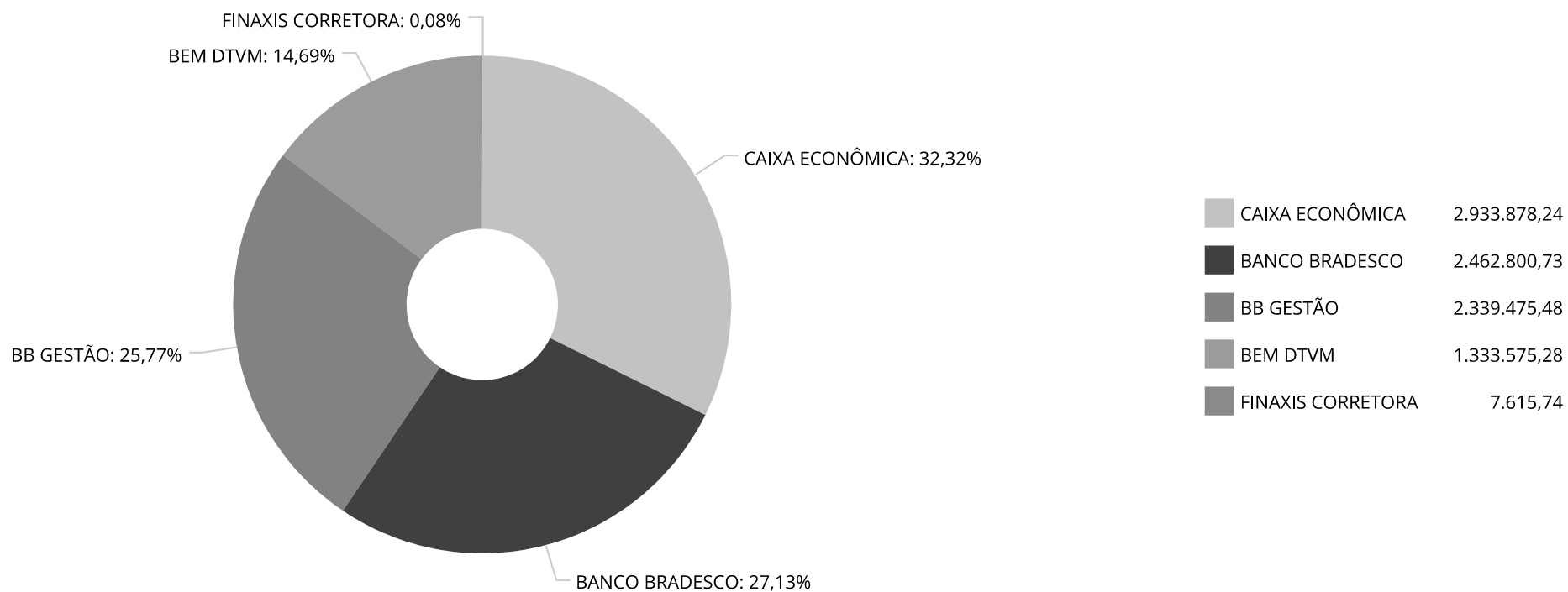


Retorno dos investimentos e Benchmark's de ativos no mês de Dezembro/2022 - INVESTIMENTO NO EXTERIOR

	Mês	Ano	3M	6M	12M	24M	VaR Mês	Volatilidade 12M
Global BDRX (Benchmark)	-4,22%	-28,05%	3,94%	-0,61%	-28,05%	-3,84%	-	-
BRADESCO INSTITUCIONAL FI AÇÕES BDR NÍVEL I	-4,63%	-25,15%	3,55%	2,01%	-25,15%	1,33%	9,53%	18,934%

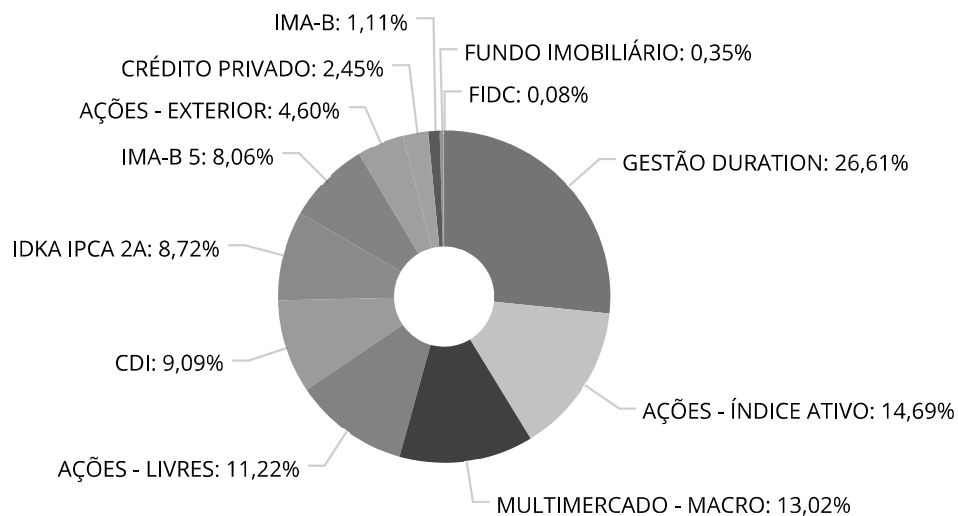


Distribuição dos ativos por Administradores - base (Dezembro / 2022)





Distribuição dos ativos por Sub-Segmentos - base (Dezembro / 2022)

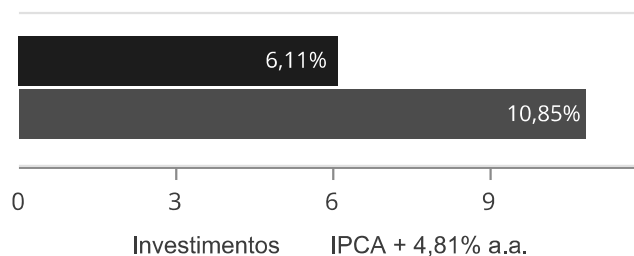


■ GESTÃO DURATION	2.415.526,62	■ AÇÕES - ÍNDICE ATIVO	1.333.575,28	■ MULTIMERCADO - MACRO	1.181.953,58	■ AÇÕES - LIVRES	1.018.228,04
■ CDI	825.069,83	■ IDKA IPCA 2A	791.732,64	■ IMA-B 5	731.873,80	■ AÇÕES - EXTERIOR	417.302,61
■ CRÉDITO PRIVADO	222.638,46	■ IMA-B	100.328,87	■ FUNDO IMOBILIÁRIO	31.500,00	■ FIDC	7.615,74

**Retorno e Meta de Rentabilidade acumulados no ano de 2022**

Mês	Saldo Anterior	Aplicações	Resgates	Saldo no Mês	Retorno	Retorno Acum	Retorno Mês	Retorno Acum	Meta Mês	Meta Acum	Gap Acum	VaR
Janeiro	13.362.836,35	381.286,95	642.848,50	13.215.306,36	114.031,56	114.031,56	0,85%	0,85%	0,93%	0,93%	91,33%	2,97%
Fevereiro	13.215.306,36	774.502,92	1.282.600,90	12.724.637,01	17.428,63	131.460,19	0,13%	0,99%	1,37%	2,32%	42,60%	2,52%
Março	12.724.637,01	990.173,38	1.905.995,57	12.110.727,48	301.912,66	433.372,85	2,37%	3,38%	2,04%	4,40%	76,87%	3,67%
Abril	12.110.727,48	588.715,52	623.444,92	11.896.888,71	-179.109,37	254.263,48	-1,48%	1,85%	1,42%	5,88%	31,51%	3,06%
Mai	11.896.888,71	433.750,63	510.928,28	11.946.083,39	126.372,33	380.635,81	1,06%	2,94%	0,88%	6,82%	43,06%	3,51%
Junho	11.946.083,39	1.170.894,34	1.482.810,88	11.370.622,70	-263.544,15	117.091,66	-2,21%	0,66%	1,06%	7,95%	8,35%	3,20%
Julho	11.370.622,70	473.218,30	1.516.108,94	10.525.634,28	197.902,22	314.993,88	1,74%	2,42%	-0,29%	7,64%	31,63%	3,41%
Agosto	10.525.634,28	729.308,27	961.072,99	10.548.450,59	254.581,03	569.574,91	2,42%	4,89%	0,07%	7,71%	63,44%	3,80%
Setembro	10.548.450,59	1.308.395,62	1.749.254,41	10.120.259,57	12.667,77	582.242,68	0,12%	5,02%	0,10%	7,82%	64,17%	3,83%
Outubro	10.120.259,57	420.921,76	744.296,01	10.025.613,48	228.728,16	810.970,84	2,26%	7,39%	0,97%	8,86%	83,41%	4,96%
Novembro	10.025.613,48	661.876,95	1.010.637,72	9.588.768,65	-88.084,06	722.886,78	-0,88%	6,45%	0,79%	9,72%	66,36%	5,85%
Dezembro	9.588.768,65	1.745.108,59	2.225.658,09	9.077.345,47	-30.873,68	692.013,10	-0,32%	6,11%	1,03%	10,85%	56,27%	3,78%

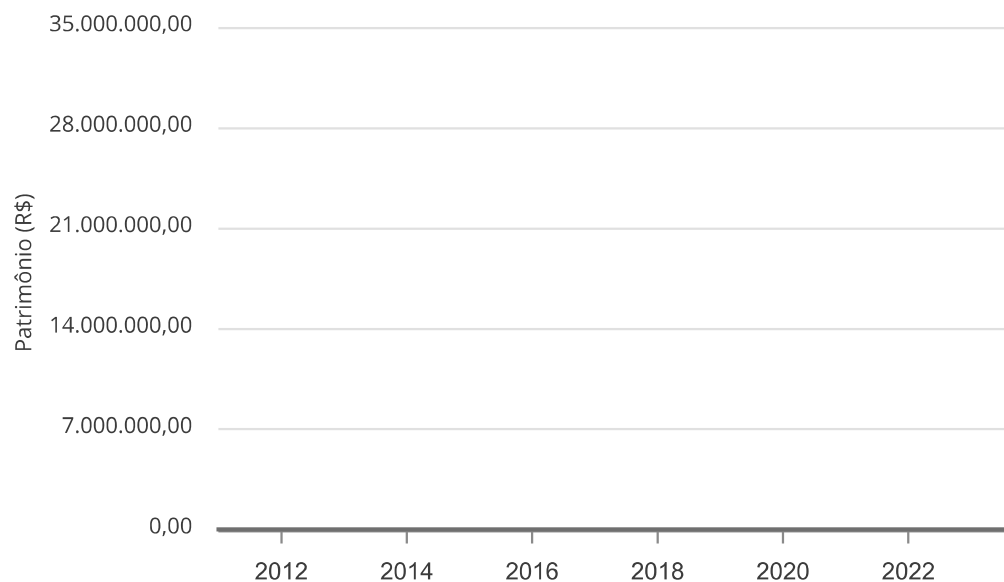
Investimentos x Meta de Rentabilidade



Gráficos ilustrativos de Evolução Patrimonial e indicadores

ANO 36M

Evolução do Patrimônio



- Investimentos
- Meta de Rentabilidade
- CDI
- IMA-B
- IMA-B 5
- IMA-B 5+
- IMA Geral
- IRF-M
- IRF-M 1
- IRF-M 1+
- Ibovespa
- IBX
- SMLL
- IDIV
- Investimentos
- Meta de Rentabilidade
- CDI
- IMA-B
- IMA-B 5
- IMA-B 5+
- IMA Geral
- IRF-M
- IRF-M 1
- IRF-M 1+
- Ibovespa
- IBX
- SMLL
- IDIV



Retorno dos Investimentos após as movimentações (aplicações e resgates) no mês de Dezembro/2022

FUNDOS DE RENDA FIXA

Ativos Renda Fixa	Saldo Anterior	Aplicações	Resgates	Saldo Atual	Retorno (R\$)	Retorno (%)	(%) Instit	Var - Mês
PREMIUM FIDC SÊNIOR 1	6.782,84	0,00	0,00	7.615,74	832,90	12,28%	12,28%	20,48%
CAIXA BRASIL IDKA IPCA 2A TÍTULOS PÚBLICOS FI REND...	224.826,34	0,00	0,00	227.600,57	2.774,23	1,23%	1,23%	1,30%
BB IDKA 2 TÍTULOS PÚBLICOS FI RENDA FIXA PREVIDENC...	557.340,23	0,00	0,00	564.132,07	6.791,84	1,22%	1,22%	1,21%
CAIXA BRASIL GESTÃO ESTRATÉGICA FIC RENDA FIXA	379.460,81	0,00	0,00	383.783,91	4.323,10	1,14%	1,14%	0,37%
CAIXA BRASIL FI RENDA FIXA REFERENCIADO DI LP	355.585,36	0,00	50.000,00	309.202,27	3.616,91	1,02%	1,15%	0,03%
CAIXA BRASIL IPCA XVI FI RENDA FIXA CRÉDITO PRIVAD...	220.589,47	0,00	0,00	222.638,46	2.048,99	0,93%	0,93%	1,13%
BB IMA-B 5 FIC RENDA FIXA PREVIDENCIÁRIO LP	711.615,94	0,00	0,00	718.118,39	6.502,45	0,91%	0,91%	1,14%
BRADESCO ALOCAÇÃO DINÂMICA FIC RENDA FIXA	2.017.048,85	0,00	0,00	2.031.742,71	14.693,86	0,73%	0,73%	1,51%
CAIXA BRASIL DISPONIBILIDADES FIC RENDA FIXA SIMPL...	236.789,49	684.668,09	419.338,66	505.377,34	3.258,42	0,35%	0,96%	0,00%
BB FLUXO FIC RENDA FIXA SIMPLES PREVIDENCIÁRIO	4.646,92	1.060.440,50	1.056.319,43	10.490,22	1.722,23	0,16%	1,03%	0,00%
BRADESCO INSTITUCIONAL IMA-B 5 FIC RENDA FIXA	363.361,11	0,00	350.000,00	13.755,41	394,30	0,11%	0,93%	1,14%
CAIXA BRASIL IMA-B TÍTULOS PÚBLICOS FI RENDA FIXA ...	223.494,45	0,00	150.000,00	71.822,11	-1.672,34	-0,75%	-0,24%	2,52%
BB IMA-B TÍTULOS PÚBLICOS FI RENDA FIXA PREVIDENCI...	230.516,24	0,00	200.000,00	28.506,76	-2.009,48	-0,87%	-0,22%	2,47%
<b>Total Renda Fixa</b>	<b>5.532.058,05</b>	<b>1.745.108,59</b>	<b>2.225.658,09</b>	<b>5.094.785,96</b>	<b>43.277,41</b>	<b>0,78%</b>		<b>1,12%</b>



Retorno dos Investimentos após as movimentações (aplicações e resgates) no mês de Dezembro/2022

FUNDOS DE RENDA VARIÁVEL

Ativos Renda Variável	Saldo Anterior	Aplicações	Resgates	Saldo Atual	Retorno (R\$)	Retorno (%)	(%) Instit	Var - Mês
CAIXA ALOCAÇÃO MACRO FIC MULTIMERCADO LP	1.169.118,61	0,00	0,00	1.181.953,58	12.834,97	1,10%	1,10%	2,24%
BRADESCO SELECTION FIC AÇÕES	1.368.887,23	0,00	0,00	1.333.575,28	-35.311,95	-2,58%	-2,58%	8,99%
BB AÇÕES ALOCAÇÃO FI AÇÕES	1.046.641,72	0,00	0,00	1.018.228,04	-28.413,68	-2,71%	-2,71%	9,33%
CAIXA RIO BRAVO FUNDO DE FUNDOS FII - CXRI11	34.490,00	0,00	0,00	31.500,00	-2.990,00	-8,67%	-8,67%	14,39%
<b>Total Renda Variável</b>	<b>3.619.137,56</b>	<b>0,00</b>	<b>0,00</b>	<b>3.565.256,90</b>	<b>-53.880,66</b>	<b>-1,49%</b>		<b>6,90%</b>



Retorno dos Investimentos após as movimentações (aplicações e resgates) no mês de (Dezembro / 2022)

FUNDOS EXTERIOR

Ativos Exterior	Saldo Anterior	Aplicações	Resgates	Saldo Atual	Retorno (R\$)	Retorno (%)	(%) Instit	Var - Mês
BRADESCO INSTITUCIONAL FI AÇÕES BDR NÍVEL I	437.573,04	0,00	0,00	417.302,61	-20.270,43	-4,63%	-4,63%	9,53%
<b>Total Exterior</b>	<b>437.573,04</b>	<b>0,00</b>	<b>0,00</b>	<b>417.302,61</b>	<b>-20.270,43</b>	<b>-4,63%</b>		<b>9,53%</b>



Retorno dos Investimentos após as movimentações (aplicações e resgates) no 4º Trimestre/2022

FUNDOS DE RENDA FIXA

Ativos Renda Fixa	Saldo Anterior	Aplicações	Resgates	Saldo Atual	Retorno (R\$)	Retorno (%)	(%) Instit
BRDESCO ALOCAÇÃO DINÂMICA FIC RENDA FIXA	2.002.242,18	0,00	0,00	2.031.742,71	29.500,53	1,47%	1,47%
BB IMA-B 5 FIC RENDA FIXA PREVIDENCIÁRIO LP	700.993,68	0,00	0,00	718.118,39	17.124,71	2,44%	2,44%
BB IDKA 2 TÍTULOS PÚBLICOS FI RENDA FIXA PREVIDENC...	550.793,38	0,00	0,00	564.132,07	13.338,69	2,42%	2,42%
CAIXA BRASIL FI RENDA FIXA REFERENCIADO DI LP	348.336,52	0,00	50.000,00	309.202,27	10.865,75	3,12%	3,25%
CAIXA BRASIL DISPONIBILIDADES FIC RENDA FIXA SIMPL...	650.062,78	950.589,57	1.105.621,86	505.377,34	10.346,85	0,65%	2,76%
CAIXA BRASIL GESTÃO ESTRATÉGICA FIC RENDA FIXA	375.428,88	0,00	0,00	383.783,91	8.355,03	2,23%	2,23%
BRDESCO INSTITUCIONAL IMA-B 5 FIC RENDA FIXA	606.502,62	0,00	600.000,00	13.755,41	7.252,79	1,20%	2,41%
CAIXA BRASIL IDKA IPCA 2A TÍTULOS PÚBLICOS FI REND...	222.354,09	0,00	0,00	227.600,57	5.246,48	2,36%	2,36%
CAIXA BRASIL IPCA XVI FI RENDA FIXA CRÉDITO PRIVAD...	217.479,04	0,00	0,00	222.638,46	5.159,42	2,37%	2,37%
BB FLUXO FIC RENDA FIXA SIMPLES PREVIDENCIÁRIO	3.466,10	1.877.317,73	1.874.969,96	10.490,22	4.676,35	0,25%	2,95%
PREMIUM FIDC SÊNIOR 1	6.843,95	0,00	0,00	7.615,74	771,79	11,28%	11,28%
CAIXA BRASIL IMA-B TÍTULOS PÚBLICOS FI RENDA FIXA ...	222.737,75	0,00	150.000,00	71.822,11	-915,64	-0,41%	0,10%
BB IMA-B TÍTULOS PÚBLICOS FI RENDA FIXA PREVIDENCI...	229.633,57	0,00	200.000,00	28.506,76	-1.126,81	-0,49%	0,17%
<b>Total Renda Fixa</b>	<b>6.136.874,54</b>	<b>2.827.907,30</b>	<b>3.980.591,82</b>	<b>5.094.785,96</b>	<b>110.595,94</b>	<b>1,23%</b>	



Retorno dos Investimentos após as movimentações (aplicações e resgates) no 4º Trimestre/2022

FUNDOS DE RENDA VARIÁVEL

Ativos Renda Variável	Saldo Anterior	Aplicações	Resgates	Saldo Atual	Retorno (R\$)	Retorno (%)	(%) Instit
CAIXA ALOCAÇÃO MACRO FIC MULTIMERCADO LP	1.162.387,71	0,00	0,00	1.181.953,58	19.565,87	1,68%	1,68%
CAIXA RIO BRAVO FUNDO DE FUNDOS FII - CXRI11	34.965,00	0,00	0,00	31.500,00	-3.465,00	-9,91%	-9,91%
BRADESCO SELECTION FIC AÇÕES	1.346.076,77	0,00	0,00	1.333.575,28	-12.501,49	-0,93%	-0,93%
BB AÇÕES ALOCAÇÃO FI AÇÕES	1.036.952,63	0,00	0,00	1.018.228,04	-18.724,59	-1,81%	-1,81%
<b>Total Renda Variável</b>	<b>3.580.382,11</b>	<b>0,00</b>	<b>0,00</b>	<b>3.565.256,90</b>	<b>-15.125,21</b>	<b>-0,42%</b>	



Retorno dos Investimentos após as movimentações (aplicações e resgates) no 4º Trimestre/2022

FUNDOS EXTERIOR

Ativos Exterior	Saldo Anterior	Aplicações	Resgates	Saldo Atual	Retorno (R\$)	Retorno (%)	(%) Instit
BRADESCO INSTITUCIONAL FI AÇÕES BDR NÍVEL I	403.002,92	0,00	0,00	417.302,61	14.299,69	3,55%	3,55%
<b>Total Exterior</b>	<b>403.002,92</b>	<b>0,00</b>	<b>0,00</b>	<b>417.302,61</b>	<b>14.299,69</b>	<b>3,55%</b>	

**Retorno dos Investimentos após as movimentações (aplicações e resgates) no ano de 2022**

**FUNDOS DE RENDA FIXA**

Ativos Renda Fixa	Saldo Anterior	Aplicações	Resgates	Saldo Atual	Retorno (R\$)	Retorno (%)	(%) Instit
BRDESCO ALOCAÇÃO DINÂMICA FIC RENDA FIXA	2.763.819,54	0,00	930.000,00	2.031.742,71	197.923,17	7,16%	8,75%
CAIXA BRASIL IDKA IPCA 2A TÍTULOS PÚBLICOS FI REND...	1.115.521,51	100.000,00	1.065.000,00	227.600,57	77.079,06	6,34%	9,04%
BB IMA-B 5 FIC RENDA FIXA PREVIDENCIÁRIO LP	515.032,76	150.000,00	0,00	718.118,39	53.085,63	7,98%	9,51%
CAIXA BRASIL GESTÃO ESTRATÉGICA FIC RENDA FIXA	935.381,00	0,00	600.000,00	383.783,91	48.402,91	5,17%	10,70%
BB IDKA 2 TÍTULOS PÚBLICOS FI RENDA FIXA PREVIDENC...	516.031,09	0,00	0,00	564.132,07	48.100,98	9,32%	9,32%
BRDESCO INSTITUCIONAL IMA-B 5 FIC RENDA FIXA	568.308,09	0,00	600.000,00	13.755,41	45.447,32	8,00%	9,29%
CAIXA BRASIL DISPONIBILIDADES FIC RENDA FIXA SIMPL...	842.685,25	3.555.628,20	3.936.302,82	505.377,34	43.366,71	0,99%	10,58%
CAIXA BRASIL FI RENDA FIXA REFERENCIADO DI LP	254.769,17	70.000,00	50.000,00	309.202,27	34.433,10	10,60%	12,67%
CAIXA BRASIL IMA-B TÍTULOS PÚBLICOS FI RENDA FIXA ...	495.991,34	0,00	450.000,00	71.822,11	25.830,77	5,21%	6,19%
CAIXA BRASIL IPCA XVI FI RENDA FIXA CRÉDITO PRIVAD...	201.741,48	0,00	0,00	222.638,46	20.896,98	10,36%	10,36%
BB FLUXO FIC RENDA FIXA SIMPLES PREVIDENCIÁRIO	18.094,37	5.802.525,03	5.824.354,39	10.490,22	14.225,21	0,24%	11,26%
BB IMA-B TÍTULOS PÚBLICOS FI RENDA FIXA PREVIDENCI...	618.454,48	0,00	600.000,00	28.506,76	10.052,28	1,63%	6,09%
PREMIUM FIDC SÊNIOR 1	16.989,06	0,00	0,00	7.615,74	-9.373,32	-55,17%	-55,17%
<b>Total Renda Fixa</b>	<b>8.862.819,14</b>	<b>9.678.153,23</b>	<b>14.055.657,21</b>	<b>5.094.785,96</b>	<b>609.470,80</b>	<b>3,29%</b>	



Retorno dos Investimentos após as movimentações (aplicações e resgates) no ano de 2022

FUNDOS DE RENDA VARIÁVEL

Ativos Renda Variável	Saldo Anterior	Aplicações	Resgates	Saldo Atual	Retorno (R\$)	Retorno (%)	(%) Instit
CAIXA ALOCAÇÃO MACRO FIC MULTIMERCADO LP	1.342.159,23	0,00	300.000,00	1.181.953,58	139.794,35	10,42%	10,95%
BRADESCO SELECTION FIC AÇÕES	1.244.419,73	0,00	0,00	1.333.575,28	89.155,55	7,16%	7,16%
BB AÇÕES ALOCAÇÃO FI AÇÕES	1.124.141,14	0,00	150.000,00	1.018.228,04	44.086,90	3,92%	3,65%
CAIXA RIO BRAVO FUNDO DE FUNDOS FII - CXRI11	34.120,00	0,00	0,00	31.500,00	-2.620,00	-7,68%	-7,68%
<b>Total Renda Variável</b>	<b>3.744.840,10</b>	<b>0,00</b>	<b>450.000,00</b>	<b>3.565.256,90</b>	<b>270.416,80</b>	<b>7,22%</b>	



Retorno dos Investimentos após as movimentações (aplicações e resgates) no ano de 2022

FUNDOS EXTERIOR

Ativos Exterior	Saldo Anterior	Aplicações	Resgates	Saldo Atual	Retorno (R\$)	Retorno (%)	(%) Instit
BRADESCO INSTITUCIONAL FI AÇÕES BDR NÍVEL I	755.177,11	0,00	150.000,00	417.302,61	-187.874,50	-24,88%	-25,15%
<b>Total Exterior</b>	<b>755.177,11</b>	<b>0,00</b>	<b>150.000,00</b>	<b>417.302,61</b>	<b>-187.874,50</b>	<b>-24,88%</b>	

## Disclaimer

Este documento (caracterizado como relatório, parecer ou análise) foi preparado para uso exclusivo do destinatário, não podendo ser reproduzido ou distribuído por este a qualquer pessoa sem expressa autorização da CRÉDITO & MERCADO GESTÃO DE VALORES MOBILIÁRIOS LTDA.. As informações aqui contidas, tem por somente, o objetivo de prover informações e não representa, em nenhuma hipótese, uma oferta de compra e venda ou solicitação de compra e venda de qualquer valor mobiliário ou instrumento financeiro. Trata-se apenas uma OPINIÃO que reflete o momento da análise e são consubstanciadas em informações coletadas em fontes públicas e que julgamos confiáveis.

A utilização destas informações em suas tomadas de decisão e consequentes perdas e ganhos não nos torna responsáveis diretos. As informações aqui contidas não representam garantia de exatidão das informações prestadas ou julgamento sobre a qualidade delas, e não devem ser consideradas como tais.

As informações deste documento estão em consonância com as informações sobre o(s) produto(s) mencionado(s), entretanto não substituem seus materiais oficiais, como regulamentos, prospectos de divulgação e outros exigidos legalmente. É recomendada a leitura cuidadosa destes materiais, com especial atenção para as cláusulas relativas aos objetivos, aos riscos e à política de investimento do(s) produto(s). Todas as informações podem ser obtidas com os responsáveis pela distribuição, administração, gestão ou no próprio site da CVM (Comissão de Valores Mobiliários) através do link: <https://www.gov.br/cvm/pt-br>.

Sua elaboração buscou atender os objetivos do cliente, considerando a sua situação financeira e seu perfil de investidor.

A rentabilidade obtida no passado não representa garantia de rentabilidade futura e os produtos estruturados e/ou de longo prazo possuem, além da volatilidade, riscos associados à sua carteira de crédito e estruturação. Os riscos inerentes aos diversos tipos de operações com valores mobiliários de bolsa, balcão, nos mercados de liquidação futura e de derivativos, podem resultar em perdas aos investimentos realizados, bem como o inverso proporcionalmente. Todos e qualquer outro valor exibido está representado em Real (BRL) e para os cálculos, foram utilizadas observações diárias, sendo sua fonte o Sistema Quantum Axis e a CVM.

A contratação de empresa de Consultoria de Valores Mobiliários para a emissão deste documento não assegura ou sugere a existência de garantia de resultados futuros ou a isenção de risco. Cabe a Consultoria de Valores Mobiliários a prestação dos serviços de ORIENTAÇÃO, RECOMENDAÇÃO E ACONSELHAMENTO, DE FORMA PROFISSIONAL, INDEPENDENTE E INDIVIDUALIZADA, SOBRE INVESTIMENTOS NO MERCADO DE VALORES MOBILIÁRIOS, CUJA ADOÇÃO E IMPLEMENTAÇÃO SEJAM EXCLUSIVAS DO CLIENTE (Resolução CVM nº 19/2021).

Na apuração do cálculo de rentabilidade da carteira de investimentos são considerados os recursos descritos no Art. 3º da Resolução CMN nº 4.963/2021, provenientes do recolhimento das alíquotas de contribuição dos servidores, exclusivamente com finalidade previdenciária, excluindo qualquer tipo de recurso recebidos com finalidade administrativa, em consonância com a Portaria MTP nº 1.467/2022, art. 84, inciso III, alínea "a".

Os RPPS DEVEM, independente da contratação de Consultoria de Valores Mobiliários, se adequar às normativas pertinentes e principalmente a Portaria MTP nº 1.467/2022 e suas alterações, além da Resolução CMN nº 4.963/2021, que dispõem sobre as aplicações dos recursos financeiros dos Regimes Próprios de Previdência Social, instituídos pela União, Estados, Distrito Federal e Municípios e dá outras providências.

