

Relatório Analítico dos Investimentos

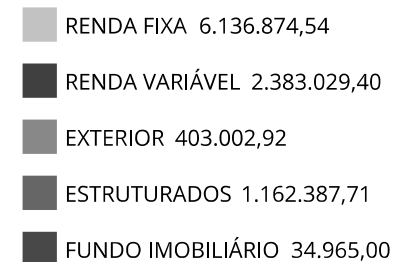
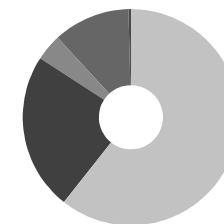
em setembro e 3º trimestre de 2022

Carteira consolidada de investimentos - base (Setembro / 2022)

Produto / Fundo	Resgate	Carência	Saldo	Particip. S/ Total	Cotistas	% S/ PL do Fundo	Enquadramento
BB IDKA 2 TÍTULOS PÚBLICOS FI RENDA FIXA PREVIDE...	D+1	Não há	550.793,38	5,44%	1.050	0,01%	Artigo 7º, Inciso I, Alínea ' b '
BB IMA-B 5 FIC RENDA FIXA PREVIDENCIÁRIO LP	D+1	Não há	700.993,68	6,93%	796	0,01%	Artigo 7º, Inciso I, Alínea ' b '
BB IMA-B TÍTULOS PÚBLICOS FI RENDA FIXA PREVIDEN...	D+1	Não há	229.633,57	2,27%	575	0,00%	Artigo 7º, Inciso I, Alínea ' b '
CAIXA BRASIL DISPONIBILIDADES FIC RENDA FIXA SIM...	D+0	Não há	650.062,78	6,42%	322	0,08%	Artigo 7º, Inciso I, Alínea ' b '
CAIXA BRASIL GESTÃO ESTRATÉGICA FIC RENDA FIXA	D+0	Não há	375.428,88	3,71%	808	0,01%	Artigo 7º, Inciso I, Alínea ' b '
CAIXA BRASIL IDKA IPCA 2A TÍTULOS PÚBLICOS FI RE...	D+0	Não há	222.354,09	2,20%	1.035	0,00%	Artigo 7º, Inciso I, Alínea ' b '
CAIXA BRASIL IMA-B TÍTULOS PÚBLICOS FI RENDA FIX...	D+0	Não há	222.737,75	2,20%	773	0,01%	Artigo 7º, Inciso I, Alínea ' b '
BB FLUXO FIC RENDA FIXA SIMPLES PREVIDENCIÁRIO	D+0	Não há	3.466,10	0,03%	868	0,00%	Artigo 7º, Inciso III, Alínea ' a '
BRADESCO ALOCAÇÃO DINÂMICA FIC RENDA FIXA	D+4	Não há	2.002.242,18	19,78%	163	0,27%	Artigo 7º, Inciso III, Alínea ' a '
BRADESCO INSTITUCIONAL IMA-B 5 FIC RENDA FIXA	D+1	Não há	606.502,62	5,99%	163	0,06%	Artigo 7º, Inciso III, Alínea ' a '
CAIXA BRASIL FI RENDA FIXA REFERENCIADO DI LP	D+0	Não há	348.336,52	3,44%	976	0,00%	Artigo 7º, Inciso III, Alínea ' a '
PREMIUM FIDC SÊNIOR 1	Não se ...	Não se aplica	6.843,95	0,07%	98	0,02%	Artigo 7º, Inciso V, Alínea ' a '
CAIXA BRASIL IPCA XVI FI RENDA FIXA CRÉDITO PRIV...	D+0	18/04/2018	217.479,04	2,15%	112	0,10%	Artigo 7º, Inciso V, Alínea ' b '
BB AÇÕES ALOCAÇÃO FI AÇÕES	D+4	Não há	1.036.952,63	10,25%	702	0,26%	Artigo 8º, Inciso I
BRADESCO SELECTION FIC AÇÕES	D+4	Não há	1.346.076,77	13,30%	155	0,27%	Artigo 8º, Inciso I
BRADESCO INSTITUCIONAL FI AÇÕES BDR NÍVEL I	D+5	Não há	403.002,92	3,98%	76	0,34%	Artigo 9º, Inciso III
CAIXA ALOCAÇÃO MACRO FIC MULTIMERCADO LP	D+4	Não há	1.162.387,71	11,49%	8.305	0,05%	Artigo 10º, Inciso I
CAIXA RIO BRAVO FUNDO DE FUNDOS FII - CXRI11	Não se ...	Não se aplica	34.965,00	0,35%		0,03%	Artigo 11º
Total para cálculo dos limites da Resolução			10.120.259,57				

Enquadramento e Política de Investimento (RENDA FIXA) - base (Setembro / 2022)

Artigos - Renda Fixa	Resolução	Carteira \$	Carteira	Estratégia de Alocação - 2022			GAP Superior
				Inf	Alvo	Sup	
Artigo 7º, Inciso I, Alínea ' a '	100,00%	0,00	0,00%	0,00%	0,00%	20,00%	2.024.051,91
Artigo 7º, Inciso I, Alínea ' b '	100,00%	2.952.004,13	29,17%	10,00%	40,00%	70,00%	4.132.177,57
Artigo 7º, Inciso III, Alínea ' a '	60,00%	2.960.547,42	29,25%	10,00%	26,00%	50,00%	2.099.582,37
Artigo 7º, Inciso V, Alínea ' a '	5,00%	6.843,95	0,07%	0,00%	0,10%	1,00%	94.358,65
Artigo 7º, Inciso V, Alínea ' b '	5,00%	217.479,04	2,15%	0,00%	2,90%	5,00%	288.533,94
Total Renda Fixa	100,00%	6.136.874,54	60,64%	20,00%	69,00%	146,00%	

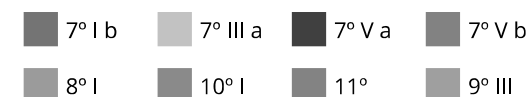
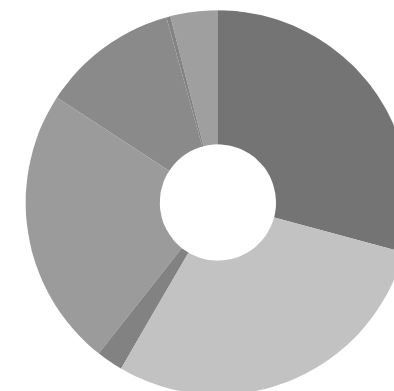




Enquadramento e Política de Investimento (RENDA VARIÁVEL E EXTERIOR) - base (Setembro / 2022)

Artigos - Renda Variável / Estruturado / Imobiliário	Resolução	Carteira \$	Carteira	Estratégia de Alocação - 2022			GAP Superior
				Inf	Alvo	Sup	
Artigo 8º, Inciso I	30,00%	2.383.029,40	23,55%	8,00%	17,00%	20,00%	-358.977,49
Artigo 10º, Inciso I	10,00%	1.162.387,71	11,49%	5,00%	8,50%	10,00%	-150.361,75
Artigo 11º	5,00%	34.965,00	0,35%	0,00%	0,50%	1,00%	66.237,60
Total Renda Variável / Estruturado / Imobiliário	30,00%	3.580.382,11	35,38%	13,00%	26,00%	31,00%	

Artigos - Exterior	Resolução	Carteira \$	Carteira	Estratégia de Alocação - Limite - 2022			GAP Superior
				Inferior	Alvo	Superior	
Artigo 9º, Inciso III	10,00%	403.002,92	3,98%	2,00%	5,00%	10,00%	609.023,04
Total Exterior	10,00%	403.002,92	3,98%	2,00%	5,00%	10,00%	





Enquadramento por Gestores - base (Setembro / 2022)

Gestão	Valor	% S/ Carteira	% S/ PL Gestão
BRADESCO ASSET MANAGEMENT	4.357.824,49	43,06	0,00
CAIXA DTVM	3.233.751,77	31,95	-
BB GESTÃO DE RECURSOS DTVM	2.521.839,36	24,92	-
GRAPHEN INVESTIMENTOS	6.843,95	0,07	0,00

Estratégia de Alocação para os Próximos 5 Anos

Artigos	Estratégia de Alocação - 2022		Limite Inferior (%)	Limite Superior (%)
	Carteira \$	Carteira %		

Artigo 20º - O total das aplicações dos recursos do regime próprio de previdência social em fundos de investimento e carteiras administradas não pode exceder a 5% (cinco por cento) do volume total de recursos de terceiros gerido por um mesmo gestor ou por gestoras ligadas ao seu respectivo grupo econômico, assim definido pela CVM em regulamentação específica. (NR) - (Resolução 4963)

Retorno dos investimentos e Benchmark's de ativos no mês de Setembro/2022 - RENDA FIXA

	Mês	Ano	3M	6M	12M	24M	VaR Mês	Volatilidade 12M
IDKA IPCA 2 Anos (Benchmark)	0,62%	6,94%	0,09%	2,94%	8,91%	15,68%	-	-
CAIXA BRASIL IDKA IPCA 2A TÍTULOS PÚBLICOS FI RENDA FIXA LP	0,51%	6,53%	0,11%	2,61%	8,47%	14,89%	1,50%	0,04%
BB IDKA 2 TÍTULOS PÚBLICOS FI RENDA FIXA PREVIDENCIÁRIO	0,53%	6,74%	0,26%	2,81%	8,72%	15,30%	1,42%	0,04%
IPCA + 6,00% ao ano (Benchmark)	0,20%	8,74%	0,17%	3,87%	13,60%	32,72%	-	-
CAIXA BRASIL IPCA XVI FI RENDA FIXA CRÉDITO PRIVADO	0,56%	7,80%	0,93%	3,74%	9,33%	13,52%	1,11%	0,04%
IMA-B 5 (Benchmark)	0,42%	7,07%	0,43%	3,14%	9,25%	15,75%	-	-
BB IMA-B 5 FIC RENDA FIXA PREVIDENCIÁRIO LP	0,40%	6,90%	0,40%	3,05%	8,97%	15,18%	1,27%	0,04%
BRDESCO INSTITUCIONAL IMA-B 5 FIC RENDA FIXA	0,41%	6,72%	0,38%	2,94%	8,79%	14,20%	1,29%	0,04%
IMA-B (Benchmark)	1,48%	6,12%	1,70%	3,16%	7,25%	12,30%	-	-
CAIXA BRASIL IMA-B TÍTULOS PÚBLICOS FI RENDA FIXA LP	1,50%	6,09%	1,76%	3,18%	7,15%	11,91%	2,47%	0,06%
BB IMA-B TÍTULOS PÚBLICOS FI RENDA FIXA PREVIDENCIÁRIO	1,45%	5,92%	1,63%	3,07%	6,95%	11,76%	2,43%	0,06%
CDI (Benchmark)	1,07%	8,89%	3,31%	6,31%	10,90%	14,21%	-	-
BB FLUXO FIC RENDA FIXA SIMPLES PREVIDENCIÁRIO	0,99%	8,08%	3,06%	5,77%	9,78%	11,85%	0,00%	0,01%
PREMIUM FIDC SÊNIOR 1	-0,46%	-59,72%	-1,52%	-59,64%	-60,12%	-62,24%	0,06%	0,58%
CAIXA BRASIL DISPONIBILIDADES FIC RENDA FIXA SIMPLES	0,93%	7,61%	2,89%	5,46%	9,21%	11,44%	0,00%	0,01%
CAIXA BRASIL FI RENDA FIXA REFERENCIADO DI LP	1,11%	9,12%	3,34%	6,40%	11,18%	14,86%	0,03%	0,01%



Retorno dos investimentos e Benchmark's de ativos no mês de Setembro/2022 - RENDA FIXA

	Mês	Ano	3M	6M	12M	24M	VaR Mês	Volatilidade 12M
IPCA (Benchmark)	-0,29%	4,09%	-1,32%	0,86%	7,17%	18,15%	-	-
BRADESCO ALOCAÇÃO DINÂMICA FIC RENDA FIXA	1,29%	7,17%	2,97%	4,71%	8,80%	10,21%	1,39%	0,02%
CAIXA BRASIL GESTÃO ESTRATÉGICA FIC RENDA FIXA	1,24%	8,29%	3,54%	5,84%	9,44%	10,38%	0,79%	0,02%

Retorno dos investimentos e Benchmark's de ativos no mês de Setembro/2022 - RENDA VARIÁVEL

	Mês	Ano	3M	6M	12M	24M	VaR Mês	Volatilidade 12M
CDI (Benchmark)	1,07%	8,89%	3,31%	6,31%	10,90%	14,21%	-	-
CAIXA ALOCAÇÃO MACRO FIC MULTIMERCADO LP	1,41%	9,11%	4,90%	4,84%	10,04%	15,37%	1,55%	0,03%
Global BDRX (Benchmark)	-8,38%	-30,78%	-4,37%	-14,20%	-22,27%	-5,91%	-	-
BRADESCO INSTITUCIONAL FI AÇÕES BDR NÍVEL I	-5,64%	-27,71%	-1,48%	-10,46%	-18,29%	-1,35%	8,85%	0,22%
Ibovespa (Benchmark)	0,47%	4,97%	11,66%	-8,30%	-0,85%	16,31%	-	-
BRADESCO SELECTION FIC AÇÕES	-1,35%	8,17%	13,87%	-3,35%	-1,15%	7,51%	11,50%	0,23%
BB AÇÕES ALOCAÇÃO FI AÇÕES	-1,71%	5,56%	11,15%	-6,34%	-0,17%	14,77%	10,10%	0,21%
IFIX (Benchmark)	0,49%	6,63%	6,98%	7,58%	10,13%	7,01%	-	-
CAIXA RIO BRAVO FUNDO DE FUNDOS FII - CXRI11	1,48%	2,48%	10,51%	8,13%	-2,90%	-62,20%	5,02%	0,13%

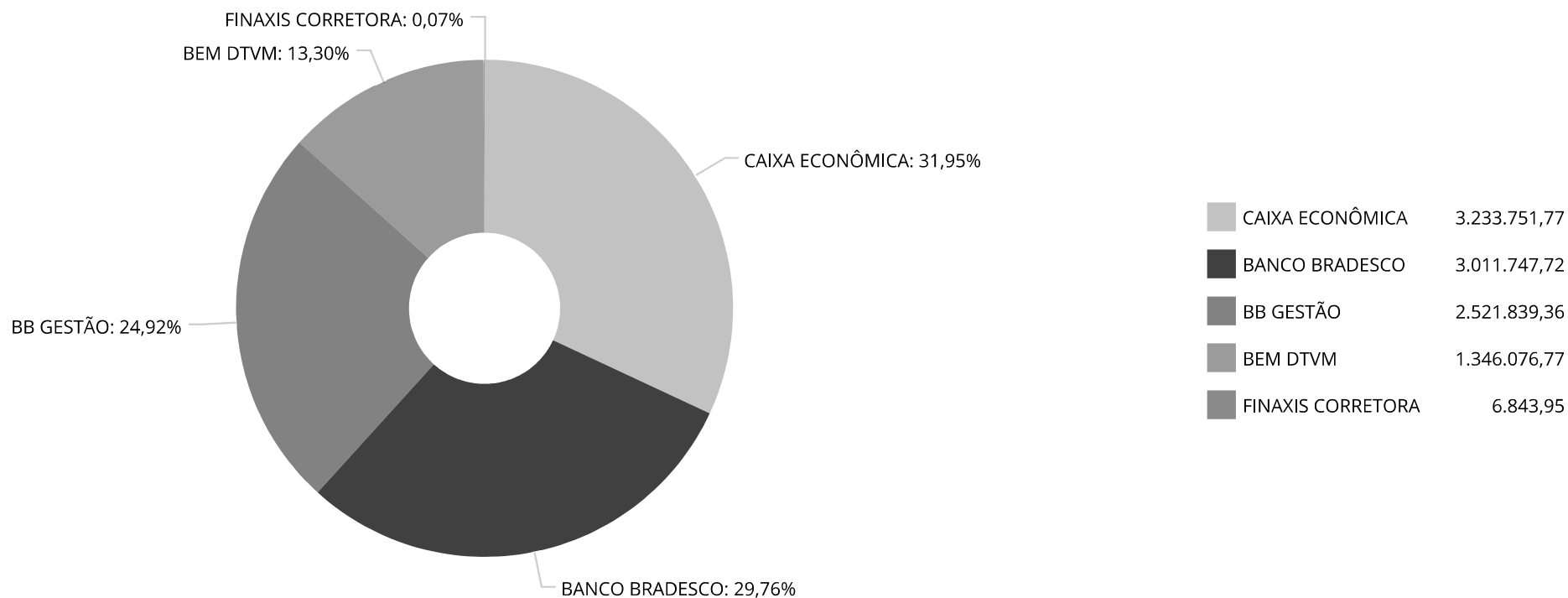


Retorno dos investimentos e Benchmark's de ativos no mês de Setembro/2022 - INVESTIMENTO NO EXTERIOR

	Mês	Ano	3M	6M	12M	24M	VaR Mês	Volatilidade 12M
Global BDRX (Benchmark)	-8,38%	-30,78%	-4,37%	-14,20%	-22,27%	-5,91%	-	-
BRADESCO INSTITUCIONAL FI AÇÕES BDR NÍVEL I	-5,64%	-27,71%	-1,48%	-10,46%	-18,29%	-1,35%	8,85%	21,546%

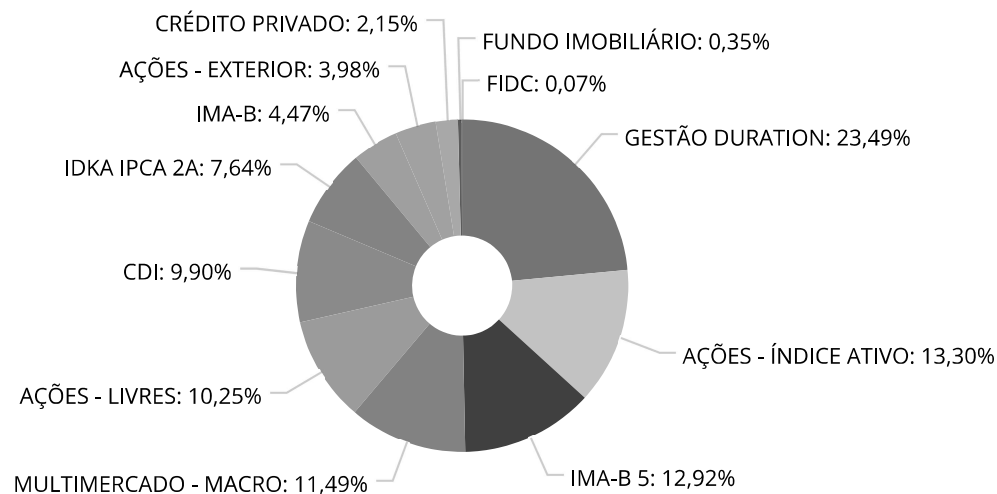


Distribuição dos ativos por Administradores - base (Setembro / 2022)





Distribuição dos ativos por Sub-Segmentos - base (Setembro / 2022)

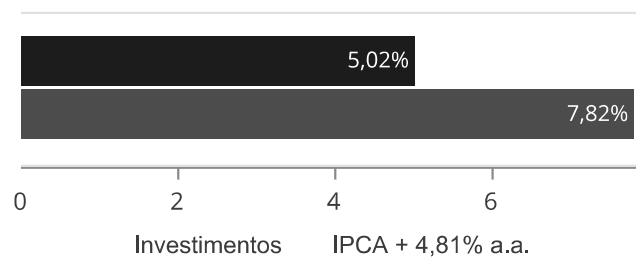


■ GESTÃO DURATION	2.377.671,06	■ AÇÕES - ÍNDICE ATIVO	1.346.076,77	■ IMA-B 5	1.307.496,30	■ MULTIMERCADO - MACRO	1.162.387,71
■ AÇÕES - LIVRES	1.036.952,63	■ CDI	1.001.865,40	■ IDKA IPCA 2A	773.147,47	■ IMA-B	452.371,32
■ AÇÕES - EXTERIOR	403.002,92	■ CRÉDITO PRIVADO	217.479,04	■ FUNDO IMOBILIÁRIO	34.965,00	■ FIDC	6.843,95

Retorno e Meta de Rentabilidade acumulados no ano de 2022

Mês	Saldo Anterior	Aplicações	Resgates	Saldo no Mês	Retorno	Retorno Acum	Retorno Mês	Retorno Acum	Meta Mês	Meta Acum	Gap Acum	VaR
Janeiro	13.362.836,35	381.286,95	642.848,50	13.215.306,36	114.031,56	114.031,56	0,85%	0,85%	0,93%	0,93%	91,33%	2,97%
Fevereiro	13.215.306,36	774.502,92	1.282.600,90	12.724.637,01	17.428,63	131.460,19	0,13%	0,99%	1,37%	2,32%	42,60%	2,52%
Março	12.724.637,01	990.173,38	1.905.995,57	12.110.727,48	301.912,66	433.372,85	2,37%	3,38%	2,04%	4,40%	76,87%	3,67%
Abril	12.110.727,48	588.715,52	623.444,92	11.896.888,71	-179.109,37	254.263,48	-1,48%	1,85%	1,42%	5,88%	31,51%	3,06%
Mai	11.896.888,71	433.750,63	510.928,28	11.946.083,39	126.372,33	380.635,81	1,06%	2,94%	0,88%	6,82%	43,06%	3,51%
Junho	11.946.083,39	1.170.894,34	1.482.810,88	11.370.622,70	-263.544,15	117.091,66	-2,21%	0,66%	1,06%	7,95%	8,35%	3,20%
Julho	11.370.622,70	473.218,30	1.516.108,94	10.525.634,28	197.902,22	314.993,88	1,74%	2,42%	-0,29%	7,64%	31,63%	3,41%
Agosto	10.525.634,28	729.308,27	961.072,99	10.548.450,59	254.581,03	569.574,91	2,42%	4,89%	0,07%	7,71%	63,44%	3,80%
Setembro	10.548.450,59	1.308.395,62	1.749.254,41	10.120.259,57	12.667,77	582.242,68	0,12%	5,02%	0,10%	7,82%	64,17%	3,83%

Investimentos x Meta de Rentabilidade





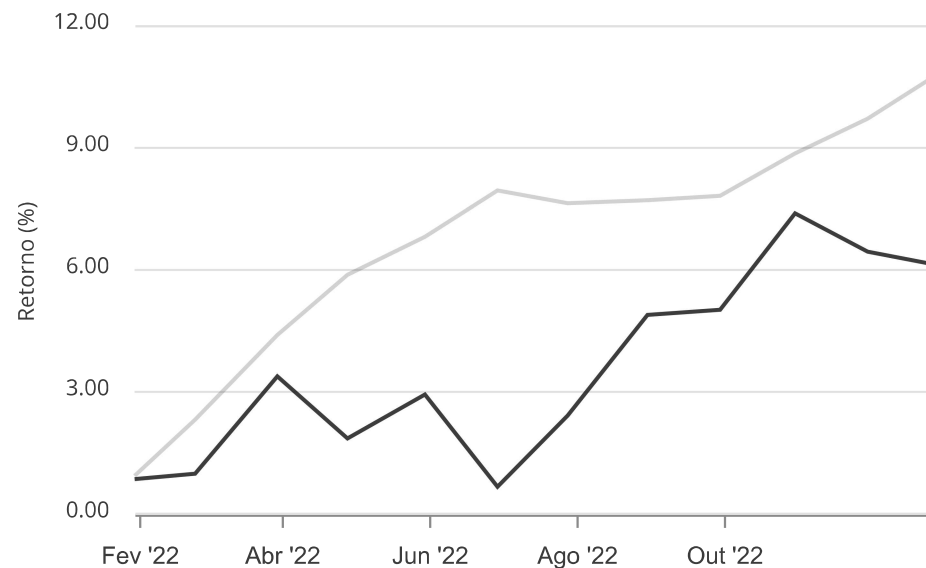
Gráficos ilustrativos de Evolução Patrimonial e indicadores

ANO 36M

Evolução do Patrimônio



Comparativo



- Investimentos
- Meta de Rentabilidade
- CDI
- IMA-B
- IMA-B 5
- IMA-B 5+
- IMA Geral
- IRF-M
- IRF-M 1
- IRF-M 1+
- Ibovespa
- IBX
- SMLL
- IDIV



Retorno dos Investimentos após as movimentações (aplicações e resgates) no mês de Setembro/2022

FUNDOS DE RENDA FIXA

Ativos Renda Fixa	Saldo Anterior	Aplicações	Resgates	Saldo Atual	Retorno (R\$)	Retorno (%)	(%) Instit	Var - Mês
CAIXA BRASIL IMA-B TÍTULOS PÚBLICOS FI RENDA FIXA ...	219.453,74	0,00	0,00	222.737,75	3.284,01	1,50%	1,50%	2,47%
BB IMA-B TÍTULOS PÚBLICOS FI RENDA FIXA PREVIDENCI...	226.350,48	0,00	0,00	229.633,57	3.283,09	1,45%	1,45%	2,43%
BRADESCO ALOCAÇÃO DINÂMICA FIC RENDA FIXA	1.976.770,33	0,00	0,00	2.002.242,18	25.471,85	1,29%	1,29%	1,39%
CAIXA BRASIL GESTÃO ESTRATÉGICA FIC RENDA FIXA	370.825,08	0,00	0,00	375.428,88	4.603,80	1,24%	1,24%	0,79%
CAIXA BRASIL FI RENDA FIXA REFERENCIADO DI LP	274.962,44	70.000,00	0,00	348.336,52	3.374,08	0,98%	1,11%	0,03%
CAIXA BRASIL IPCA XVI FI RENDA FIXA CRÉDITO PRIVAD...	216.270,48	0,00	0,00	217.479,04	1.208,56	0,56%	0,56%	1,11%
CAIXA BRASIL IDKA IPCA 2A TÍTULOS PÚBLICOS FI REND...	384.774,14	100.000,00	265.000,00	222.354,09	2.579,95	0,53%	0,51%	1,50%
BB IDKA 2 TÍTULOS PÚBLICOS FI RENDA FIXA PREVIDENC...	547.892,12	0,00	0,00	550.793,38	2.901,26	0,53%	0,53%	1,42%
CAIXA BRASIL DISPONIBILIDADES FIC RENDA FIXA SIMPL...	542.666,32	577.494,98	475.246,33	650.062,78	5.147,81	0,46%	0,93%	0,00%
BRADESCO INSTITUCIONAL IMA-B 5 FIC RENDA FIXA	604.000,02	0,00	0,00	606.502,62	2.502,60	0,41%	0,41%	1,29%
BB IMA-B 5 FIC RENDA FIXA PREVIDENCIÁRIO LP	548.385,45	150.000,00	0,00	700.993,68	2.608,23	0,37%	0,40%	1,27%
BB FLUXO FIC RENDA FIXA SIMPLES PREVIDENCIÁRIO	781,17	410.900,64	409.008,08	3.466,10	792,37	0,19%	0,99%	0,00%
PREMIUM FIDC SÊNIOR 1	6.875,37	0,00	0,00	6.843,95	-31,42	-0,46%	-0,46%	0,06%
Total Renda Fixa	5.920.007,14	1.308.395,62	1.149.254,41	6.136.874,54	57.726,19	0,95%		1,18%



Retorno dos Investimentos após as movimentações (aplicações e resgates) no mês de Setembro/2022

FUNDOS DE RENDA VARIÁVEL

Ativos Renda Variável	Saldo Anterior	Aplicações	Resgates	Saldo Atual	Retorno (R\$)	Retorno (%)	(%) Instit	Var - Mês
CAIXA RIO BRAVO FUNDO DE FUNDOS FII - CXRI11	34.050,00	0,00	0,00	34.965,00	915,00	2,69%	1,48%	5,02%
CAIXA ALOCAÇÃO MACRO FIC MULTIMERCADO LP	1.444.029,70	0,00	300.000,00	1.162.387,71	18.358,01	1,27%	1,41%	1,55%
BRADESCO SELECTION FIC AÇÕES	1.364.558,85	0,00	0,00	1.346.076,77	-18.482,08	-1,35%	-1,35%	11,50%
BB AÇÕES ALOCAÇÃO FI AÇÕES	1.207.304,28	0,00	150.000,00	1.036.952,63	-20.351,65	-1,69%	-1,71%	10,10%
Total Renda Variável	4.049.942,83	0,00	450.000,00	3.580.382,11	-19.560,72	-0,48%		7,80%



Retorno dos Investimentos após as movimentações (aplicações e resgates) no mês de (Setembro / 2022)

FUNDOS EXTERIOR

Ativos Exterior	Saldo Anterior	Aplicações	Resgates	Saldo Atual	Retorno (R\$)	Retorno (%)	(%) Instit	Var - Mês
BRADESCO INSTITUCIONAL FI AÇÕES BDR NÍVEL I	578.500,62	0,00	150.000,00	403.002,92	-25.497,70	-4,41%	-5,64%	8,85%
Total Exterior	578.500,62	0,00	150.000,00	403.002,92	-25.497,70	-4,41%		8,85%

Retorno dos Investimentos após as movimentações (aplicações e resgates) no 3º Trimestre/2022

FUNDOS DE RENDA FIXA

Ativos Renda Fixa	Saldo Anterior	Aplicações	Resgates	Saldo Atual	Retorno (R\$)	Retorno (%)	(%) Instit
BRADESCO ALOCAÇÃO DINÂMICA FIC RENDA FIXA	2.876.539,18	0,00	930.000,00	2.002.242,18	55.703,00	1,94%	2,97%
CAIXA BRASIL DISPONIBILIDADES FIC RENDA FIXA SIMPL...	576.967,99	967.669,29	909.159,42	650.062,78	14.584,92	0,94%	2,89%
CAIXA BRASIL GESTÃO ESTRATÉGICA FIC RENDA FIXA	362.593,14	0,00	0,00	375.428,88	12.835,74	3,54%	3,54%
CAIXA BRASIL FI RENDA FIXA REFERENCIADO DI LP	269.027,47	70.000,00	0,00	348.336,52	9.309,05	2,75%	3,34%
CAIXA BRASIL IMA-B TÍTULOS PÚBLICOS FI RENDA FIXA ...	517.076,35	0,00	300.000,00	222.737,75	5.661,40	1,09%	1,76%
BB IMA-B TÍTULOS PÚBLICOS FI RENDA FIXA PREVIDENCI...	225.941,57	0,00	0,00	229.633,57	3.692,00	1,63%	1,63%
BB IMA-B 5 FIC RENDA FIXA PREVIDENCIÁRIO LP	548.368,44	150.000,00	0,00	700.993,68	2.625,24	0,38%	0,40%
BRADESCO INSTITUCIONAL IMA-B 5 FIC RENDA FIXA	604.196,11	0,00	0,00	606.502,62	2.306,51	0,38%	0,38%
BB FLUXO FIC RENDA FIXA SIMPLES PREVIDENCIÁRIO	268,87	1.223.252,90	1.222.276,92	3.466,10	2.221,25	0,18%	3,06%
CAIXA BRASIL IPCA XVI FI RENDA FIXA CRÉDITO PRIVAD...	215.482,26	0,00	0,00	217.479,04	1.996,78	0,93%	0,93%
BB IDKA 2 TÍTULOS PÚBLICOS FI RENDA FIXA PREVIDENC...	549.349,84	0,00	0,00	550.793,38	1.443,54	0,26%	0,26%
CAIXA BRASIL IDKA IPCA 2A TÍTULOS PÚBLICOS FI REND...	386.322,87	100.000,00	265.000,00	222.354,09	1.031,22	0,21%	0,11%
PREMIUM FIDC SÊNIOR 1	6.949,39	0,00	0,00	6.843,95	-105,44	-1,52%	-1,52%
Total Renda Fixa	7.139.083,48	2.510.922,19	3.626.436,34	6.136.874,54	113.305,21	1,17%	



Retorno dos Investimentos após as movimentações (aplicações e resgates) no 3º Trimestre/2022

FUNDOS DE RENDA VARIÁVEL

Ativos Renda Variável	Saldo Anterior	Aplicações	Resgates	Saldo Atual	Retorno (R\$)	Retorno (%)	(%) Instit
BRADESCO SELECTION FIC AÇÕES	1.182.106,64	0,00	0,00	1.346.076,77	163.970,13	13,87%	13,87%
BB AÇÕES ALOCAÇÃO FI AÇÕES	1.067.636,43	0,00	150.000,00	1.036.952,63	119.316,20	11,18%	11,15%
CAIXA ALOCAÇÃO MACRO FIC MULTIMERCADO LP	1.396.047,09	0,00	300.000,00	1.162.387,71	66.340,62	4,75%	4,90%
CAIXA RIO BRAVO FUNDO DE FUNDOS FII - CXRI11	31.640,00	0,00	0,00	34.965,00	3.325,00	10,51%	10,51%
Total Renda Variável	3.677.430,16	0,00	450.000,00	3.580.382,11	352.951,95	9,60%	



Retorno dos Investimentos após as movimentações (aplicações e resgates) no 3º Trimestre/2022

FUNDOS EXTERIOR

Ativos Exterior	Saldo Anterior	Aplicações	Resgates	Saldo Atual	Retorno (R\$)	Retorno (%)	(%) Instit
BRADESCO INSTITUCIONAL FI AÇÕES BDR NÍVEL I	554.109,06	0,00	150.000,00	403.002,92	-1.106,14	-0,20%	-1,48%
Total Exterior	554.109,06	0,00	150.000,00	403.002,92	-1.106,14	-0,20%	

Disclaimer

Este documento (caracterizado como relatório, parecer ou análise) foi preparado para uso exclusivo do destinatário, não podendo ser reproduzido ou distribuído por este a qualquer pessoa sem expressa autorização da CRÉDITO & MERCADO GESTÃO DE VALORES MOBILIÁRIOS LTDA.. As informações aqui contidas, tem por somente, o objetivo de prover informações e não representa, em nenhuma hipótese, uma oferta de compra e venda ou solicitação de compra e venda de qualquer valor mobiliário ou instrumento financeiro. Trata-se apenas uma OPINIÃO que reflete o momento da análise e são consubstanciadas em informações coletadas em fontes públicas e que julgamos confiáveis.

A utilização destas informações em suas tomadas de decisão e consequentes perdas e ganhos não nos torna responsáveis diretos. As informações aqui contidas não representam garantia de exatidão das informações prestadas ou julgamento sobre a qualidade delas, e não devem ser consideradas como tais.

As informações deste documento estão em consonância com as informações sobre o(s) produto(s) mencionado(s), entretanto não substituem seus materiais oficiais, como regulamentos, prospectos de divulgação e outros exigidos legalmente. É recomendada a leitura cuidadosa destes materiais, com especial atenção para as cláusulas relativas aos objetivos, aos riscos e à política de investimento do(s) produto(s). Todas as informações podem ser obtidas com os responsáveis pela distribuição, administração, gestão ou no próprio site da CVM (Comissão de Valores Mobiliários) através do link: <https://www.gov.br/cvm/pt-br>.

Sua elaboração buscou atender os objetivos do cliente, considerando a sua situação financeira e seu perfil de investidor.

A rentabilidade obtida no passado não representa garantia de rentabilidade futura e os produtos estruturados e/ou de longo prazo possuem, além da volatilidade, riscos associados à sua carteira de crédito e estruturação. Os riscos inerentes aos diversos tipos de operações com valores mobiliários de bolsa, balcão, nos mercados de liquidação futura e de derivativos, podem resultar em perdas aos investimentos realizados, bem como o inverso proporcionalmente. Todos e qualquer outro valor exibido está representado em Real (BRL) e para os cálculos, foram utilizadas observações diárias, sendo sua fonte o Sistema Quantum Axis e a CVM.

A contratação de empresa de Consultoria de Valores Mobiliários para a emissão deste documento não assegura ou sugere a existência de garantia de resultados futuros ou a isenção de risco. Cabe a Consultoria de Valores Mobiliários a prestação dos serviços de ORIENTAÇÃO, RECOMENDAÇÃO E ACONSELHAMENTO, DE FORMA PROFISSIONAL, INDEPENDENTE E INDIVIDUALIZADA, SOBRE INVESTIMENTOS NO MERCADO DE VALORES MOBILIÁRIOS, CUJA ADOÇÃO E IMPLEMENTAÇÃO SEJAM EXCLUSIVAS DO CLIENTE (Resolução CVM nº 19/2021).

Na apuração do cálculo de rentabilidade da carteira de investimentos são considerados os recursos descritos no Art. 3º da Resolução CMN nº 4.963/2021, provenientes do recolhimento das alíquotas de contribuição dos servidores, exclusivamente com finalidade previdenciária, excluindo qualquer tipo de recurso recebidos com finalidade administrativa, em consonância com a Portaria MTP nº 1.467/2022, art. 84, inciso III, alínea "a".

Os RPPS DEVEM, independente da contratação de Consultoria de Valores Mobiliários, se adequar às normativas pertinentes e principalmente a Portaria MTP nº 1.467/2022 e suas alterações, além da Resolução CMN nº 4.963/2021, que dispõem sobre as aplicações dos recursos financeiros dos Regimes Próprios de Previdência Social, instituídos pela União, Estados, Distrito Federal e Municípios e dá outras providências.

